

RHODONIT

Wir bedanken uns, dass Sie sich für unser Produkt entschieden haben, und wünschen Ihnen viel Spaß und Freude mit Ihrer neuen Anlage.

Rhodonit ist eine Neuheit der heutigen Generation in Sachen WC- Hygiene und Raumduft-/Raumerfrischung. Unser Anlage hat sich als ausgezeichnet erwiesen und stellt Tag für Tag tausende Kunden bei der Benutzung zufrieden.

Sie ist leicht zu bedienen und stellt keine Gefahr für kleine Kinder im Haus dar, weil alle Komponenten in einem sicheren Behälter von Kindern fern gehalten wird.

Inhalt

- Herstellerinformationen
- Gerätebeschreibung
- Bohrschablone
- Allgemeine Hinweise
- Bedienung
- Montage „Duft“
- Montage „Solo“
- Montage „Wandplatten“
- Montage „T-Durchführung“ (*Nur Acryl-Spülkästen)



Herstellerinformation

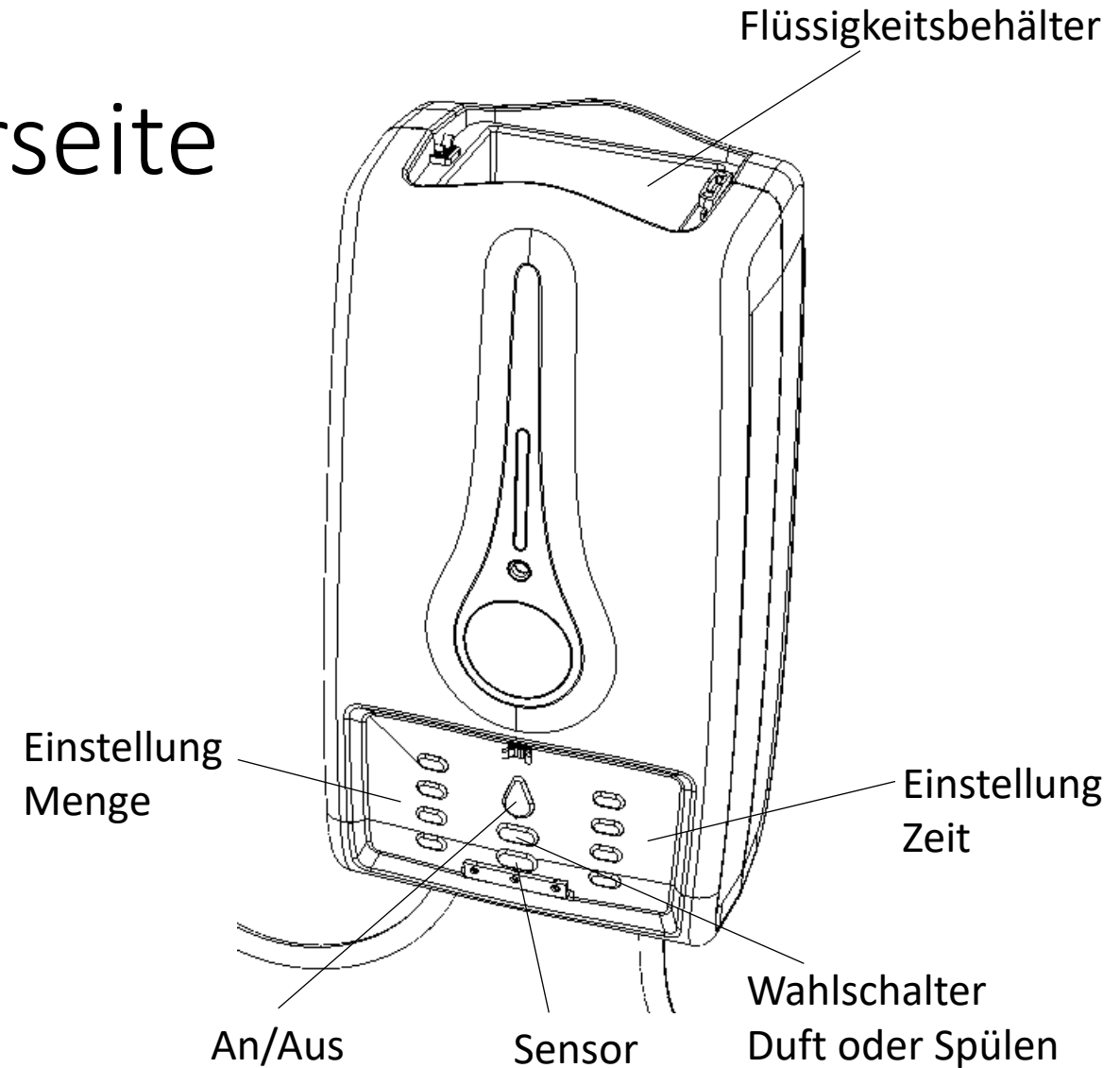
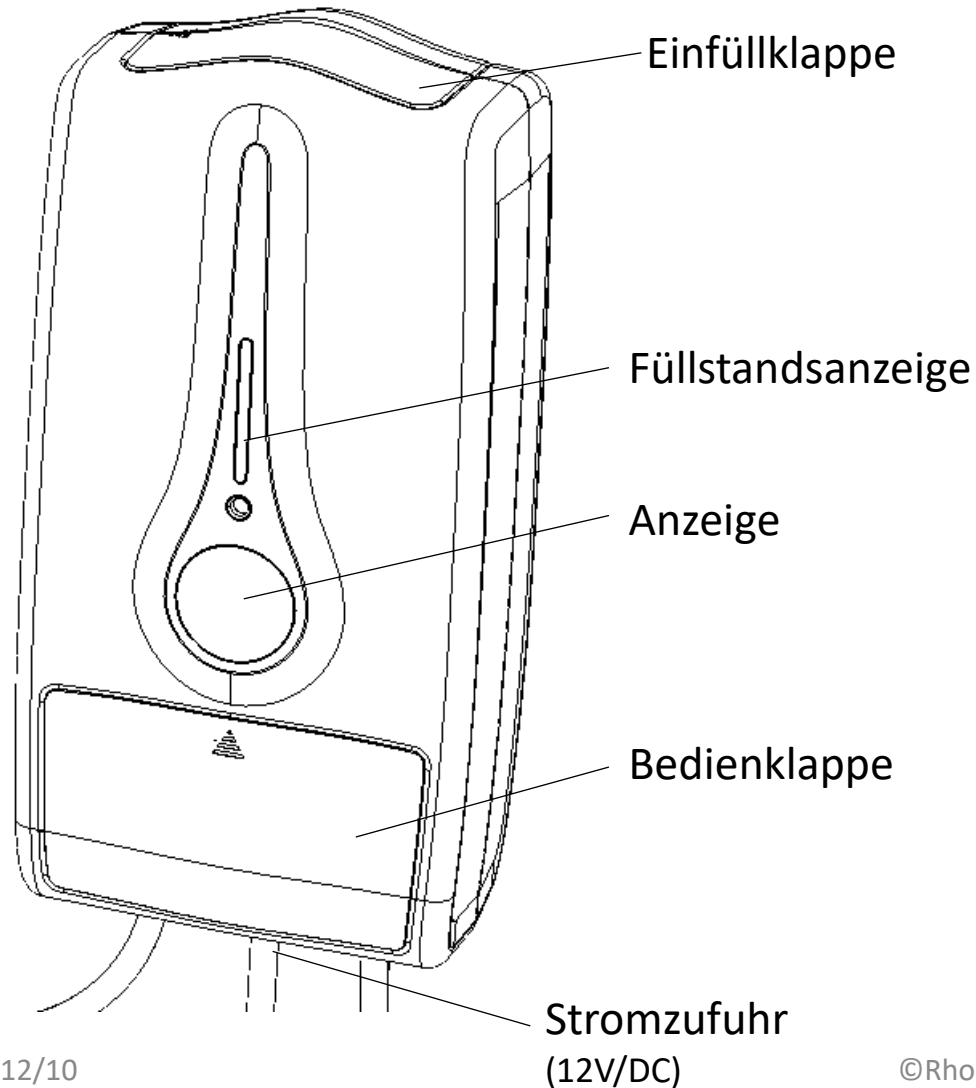
Hersteller Hinweis

Der Hersteller weist darauf hin,
dass vor der Inbetriebnahme die Gebrauchsanweisung sorgfältig zu lesen und zu beachten ist.

Die Lieferung der Anschlusssteile, wird gemäß Ihrer Bestellung zu Verfügung gestellt und daher wird bei der Installation alle problemlos verlaufen.

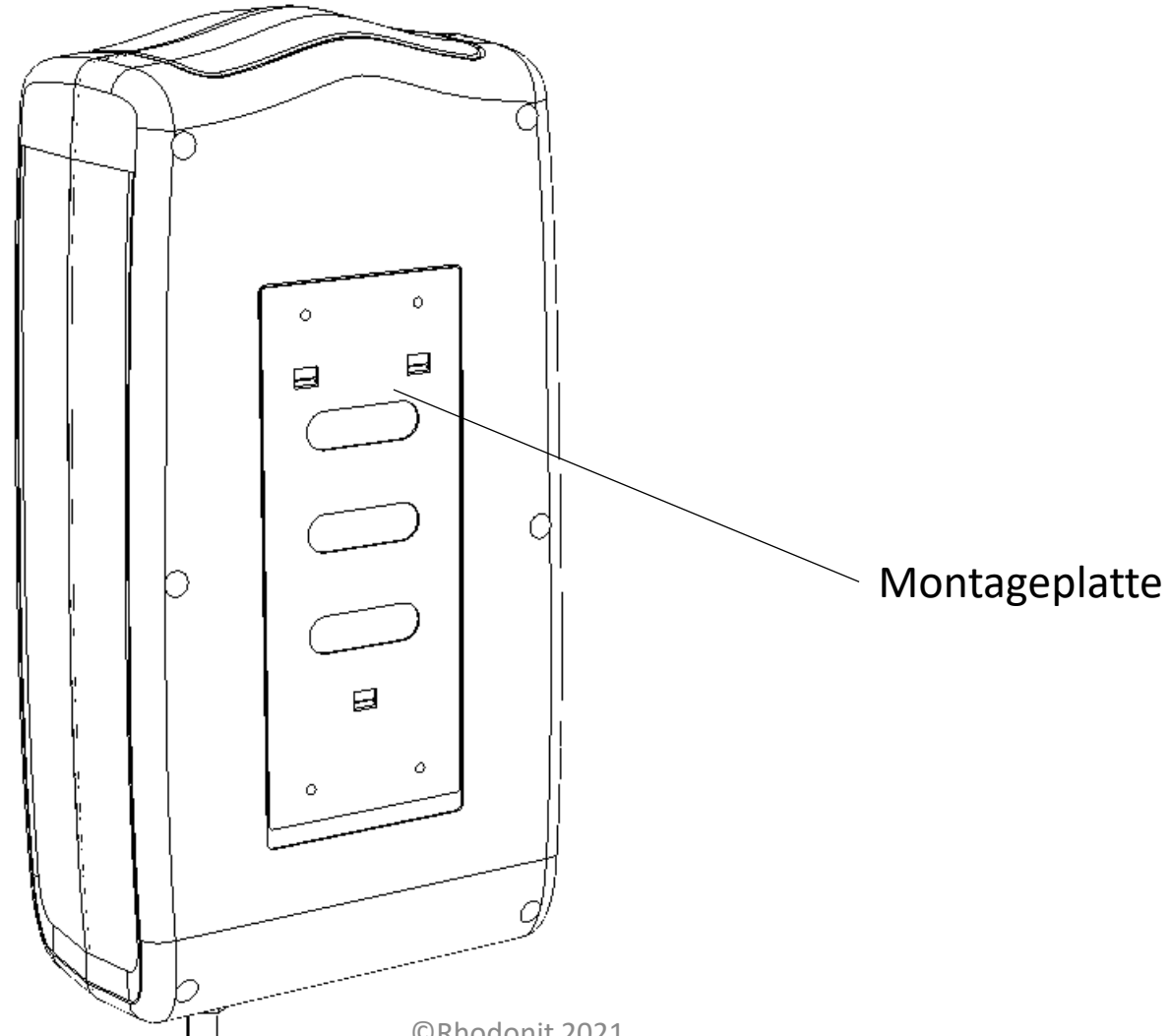
Gerätebeschreibung

Die Beschreibung Vorderseite



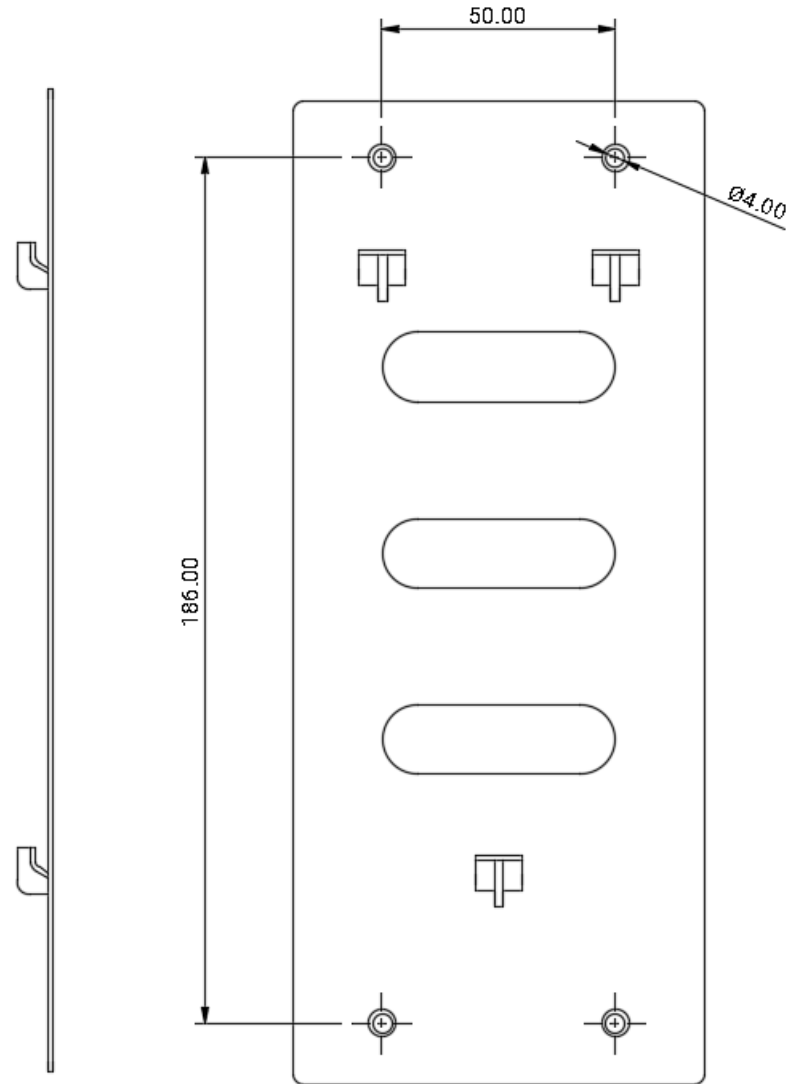
* Die Darstellung kann je nach Entwicklungsstand des Gerätes abweichen

Die Beschreibung Rückseite



Bohrschablone

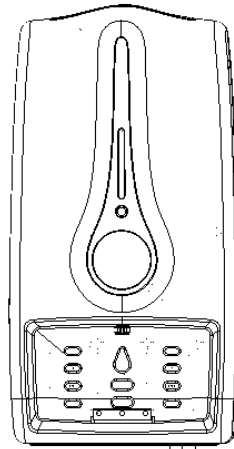
Bohrschablone



Bitte verwenden Sie die mitgelieferten
Schrauben und Dübel

Allgemeiner Hinweis

Allgemeiner Hinweis



Bringen Sie das Gerät mit der an der Wand an

Verwenden Sie die Abmessungen von der Bohrschablone

Der Verbindungsschlauch ist immer 400mm lang

Bringen Sie das Gerät immer oberhalb vom Spülkasten an
(dabei spielt es keine Rolle ob Ihr Spülkaste auf Putz oder unter Putz ist.)

